


AKTIVITA

Malý Petko

Mgr. Jana Demčáková



Hlavný cieľ aktivity

- Zážitkovým vyučovaním naučiť žiakov 1. stupňa základným pravidlám slušného správania sa v rôznych situáciách

Ciele aktivity

- Naučiť ich zodpovednosti, vedieť využívať svoje práva a plniť si povinnosti
- Rozvíjať vzájomnú úctu pri komunikácii
- Rozvíjať u detí pocit osobnej istoty v kolektíve
- Rozvíjať zdravé sebavedomie a rovnováhu medzi sebaúctou a úctou k druhým
- Utvárať pozitívny vzťah k sebe, uvedomovanie si seba samého

- Rozvíjať slušné správanie, čestnosť, ohľaduplnosť, pomoc slabším
- Upevniť komunikačné zručnosti v medziľudských vzťahoch
- Vytvárať rešpekt a úctu voči všetkým ľuďom
- Vzbudiť u žiakov zdravú sebaúctu a poukázať na dôležitosť každého dieťaťa v spoločnosti aj rómskej menšiny

Metódy aktivity

- Motivačný rozhovor
- Motivačné rozprávanie
- Motivačná demonštrácia
- Didaktická hra
- Námetová hra

Plán aktivity

	Úloha	Metódy	Pomôcky
<ul style="list-style-type: none">• Téma• Cieľ• Ja• Vedieť sa predstaviť, pozdraviť••	Utváranie pozitívneho vzťahu k sebe a iným	Didaktická hra	Ja som Peťko - obrázok magnetofón CD- spieva celá škôlka
<ul style="list-style-type: none">•• Ja• Precvičovať používanie slovíčok ďakujem, prosím, nech sa páči••	Rozvíjanie vzájomnej úcty k sebe a upevnenie komunikačných zručností v medziľudských vzťahoch	Didaktická hra	Naša vlajka - temperové farby
<ul style="list-style-type: none">•• Ja• Vedieť oslovovať dospelých ľudí, používanie tykania a vykania•	Prejavovanie otvorenosti, priamosti rozvíjanie zdravého sebavedomia	Didaktická hra	Strom priateľstva - výkres, listy, farbičky
<ul style="list-style-type: none">•• V škole• Dodržiavať zásady tolerancie a spolupráce•	Dodržiavanie pravidiel slušného správania medzi spolužiakmi, rozvíjať toleranciu a spoluprácu	Didaktická hra	Tváričky nálad - výkres, farbičky

<ul style="list-style-type: none"> • Téma • Cieľ • Formy dorozumievania sa • Oboznámiť sa s písomným prejavom pri písaní pohľadnice • 	<p>Úloha</p> <p>Na pošte zásady slušného správania, etiketa pri písaní pohľadnice</p>	<p>Metódy</p> <p>Motivačná demonštrácia</p>	<p>Pomôcky</p> <p>obrázky z rozprávky Ako išiel list na vandrovku</p>
<ul style="list-style-type: none"> • Formy dorozumievania sa • Oboznámiť sa s ústnym prejavom pri telefonovaní • 	<p>Telefonovanie</p> <p>zásady bontónu pri telefonovaní dôležité tel. čísla</p>	<p>Motivačný rozhovor</p>	<p>telefóny pracovné listy</p>
<ul style="list-style-type: none"> • V šk. jedálni • Poznať základné zásady stolovania v čase obeda v šk. jedálni • 	<p>Dodržiavanie pravidiel slušného správania sa pri obede, používanie príboru</p>	<p>Motivačná demonštrácia</p>	<p>príbor, tanieri pohár, servítky</p>
<ul style="list-style-type: none"> • V reštaurácii • Vedieť dodržiavať slušné správanie v reštaurácii • 	<p>zoznámenie sa s pojmami - jedálny lístok, menu,</p>	<p>Námetová hra</p>	<p>jedálny lístok peňaženka, peniaze, jedlo</p>

Téma	Úloha	Metódy	Pomôcky
<ul style="list-style-type: none"> • Cieľ • U lekára • Zážitkovým vyučovaním oboznámiť žiakov o slušnom správaní u lekára 	<p>zásady slušného správania v čakárni a u lekára pri vyšetrowaní</p>	Námetová hra	menovky, krabičky od liekov, lekársky materiál
<ul style="list-style-type: none"> • V divadle • Zážitkovým vyučovaním oboznámiť žiakov o slušnom správaní pri návšteve divadelného predstavenia 	<p>dodržiavanie bontónu pri príchode na divadelné predstavenie, počas a pri skončení divadelného predstavenia</p>	Motivačný rozhovor	obrázky z rozprávok
<ul style="list-style-type: none"> • V autobuse • Zážitkovým vyučovaním oboznámiť žiakov o slušnom správaní pri cestovaní autobusom 	<p>dodržiavanie pravidiel slušného správania pri nastupovaní a vystupovaní, pri kupovaní lístkov, ako sedíme, kto má prednosť</p>	Námetová hra	autobus z kartónovej škatule cestovné lístky, peniaze oblečenie
<ul style="list-style-type: none"> • V obchode • Zážitkovým vyučovaním oboznámiť žiakov o slušnom správaní pri nakupovaní v obchode 	<p>dodržiavanie pravidiel slušného správania pri príchode a odchode z obchodu, poprosenie a poďakovanie pri výbere tovaru</p>	Námetová hra	rôzne obaly z potravín, detská pokladňa, peniaze kalkulačka

Témy aktivity

- **V obchode**

Dodržiavanie pravidiel slušného správania pri príchode do obchodu, pri nakupovaní, pri platení, pri odchode, vedieť sa pozdraviť, poprosiť, poďakovať.





Témy aktivity

- **V autobuse**

Dodržiavanie pravidiel slušného správania pri cestovaní autobusom, vedieť ako sa kupujú lístky, ako sa správame k šoférovi, ako k cestujúcim starším, mladším, telesne postihnutým, vedieť sa pozdraviť, poprosiť.





Témy aktivity

- **U lekára**

Zásady slušného správania v čakárni u lekára, pri vyšetrovaní, pri nákupe liekov v lekárni, vedieť sa pozdraviť, poprosiť, poďakovať.





Témy aktivity

- **V reštaurácii**

Dodržiavanie zásad slušného správania pri stolovaní pri návšteve reštaurácie, práca s jedálnym lístkom, objednávanie, zásady pri platení, vchádzaní a vychádzaní z reštaurácie.





Témy aktivity

- V školskej jedálni

Dodržiavanie pravidiel slušného správania sa počas obeda v školskej jedálni, vedieť používať príbor .





Témy aktivity

- **Telefonovanie**

Zásady slušného správania pri telefonovaní – vedieť sa predstaviť, vyjadrovať sa stručne, jasne, zrozumiteľne, poznať dôležité telefónne čísla.






Témy aktivity

- Na pošte

Zásady slušného správania sa na pošte, oboznámenie sa s etiketou a správnym postupom pri vypisovaní adresy a blahoželaniu na pohľadnicu.





AKTIVITA
Malý Petko



Kto keď potrebuješ, ak chceš zavolať pomoc!

Spoj správne je! Sluša: pomôže ti! Keď šnúra

Ako telefonuješ?
- dlho
- pomaly
- stručne
- jasne
- krátko
- zbytočne
- šikavý!


155
150



Pracuje na veľkí, malí, čo robí tu tu spoločnosť?

Obyčajné slovíčko

DETI SA HRALI S... KAŽDÝ MAL NEJAKÚ HRÁČKU... NEHRALI NIČ, PRIBIEHLI K JOSEFOVI A PO... VEĽKO POŽIČAJ MI TVOJHO...



Ďakujem za pozornosť